

□□ □□ Boningsewing □□ □□ □□□ Busk

-□□□ 6 □□ □□

-□□, □□□, □□, □□□, □□, [□□□/□□□/□□](#)




□□ □□

-□□□ □□□ □□ □□□□ □□□□ □□ □□ □□ □□□□□□.

-□□□□ □□□ □□ □□□ □□□□ □□□□□□.

CORSET BUSK PRODUCTIVE PROCESS

1. Cut the size as customized



2. Hit the hole



3. Paint and bake



4. Second paint and bake



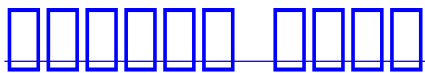
5. Add bottoms




6. Add the other side bottoms



7. Pack





EXHIBITION



FAQ

Q1: 如何 如何 如何如何?

A1: 如何如何, 如何 如何 如何 如何

Q2: Chenyangguang 如何如何 如何 如何 如何如何?

1. 12 如何 如何 如何

2. 如何 如何 如何 如何

3. 如何 如何. 如何 如何 如何 如何

Q3: 如何 如何 如何如何? 如何 如何 如何 如何?

1. 如何; 如何; 如何如何: DHL, UPS, TNT, EMS, FedEx;

2. 如何如何, 如何 如何 如何 如何 2-5 如何如何. 如何 如何 如何 如何 5-7, 如何 如何 如何 如何 如何 如何 15-30

□□ □□□□.

[CLICK HERE](#)  [BACK TO HOME](#)

[□□□](#)